

AgrInfo / Maatilojen rahavirrat

Kuntakohtaiset maatilojen tulo- ja menotiedot lasketaan vuosittain Kantar TNS Agri Oy:ssä.

Joka syksy (syys-lokakuu) valmistuvat edellistä vuotta koskevat laskentatiedot.

Tulotiedot kuvaavat maatilojen liikevaihtoa, ostovoimaa ja tuotantorakennetta.

Mukana ovat myös **tilalukumäärät** maatalouden myyntitulojen yhteydessä (ks. mallikuvio). Kunta- ja koko maan kuvion lisäksi voit valita **suuralueeksi** joko maaseutukeskuksen tai ELY-keskuksen. Myös muut aluejaot ovat mahdollisia.

Grafiikan voi tilata myös **ruotsiksi** tai **englanniksi**, oletuskielenä on **suomi**.

RAHAVIRTATUTKIMUS SISÄLTÄÄ SEURAAVAT TULO- JA MENORYHMÄT

TULOT (€)

MAATALOUDEN MYYNTITULOT

- * maitotulot
- * sianlihatulot
- * kananmunatulot
- * muut kasvinviljelytulot
- * naudanlihatulot
- * muut lihatulot
- * viljatulot

MAATALOUDEN TULOTUET

METSÄTULOT

SIVUANSIOT (palkka-, eläke- ja yrittäjätulot)

MENOT (€)

- * ostorehut
- * poltto- ja voiteluaineet
- * muut koneet
- * kasvinsuojeluaineet
- * lannoitteet ja kalkki
- * uudet traktorit
- * ostosiemenet

Tietojen sisältö ja toimitus

Sisältö

Tulokset kunnan, suuralueen ja koko maan tiedoista (ks. mallit)

Toimitustapa

Tulokset ja laskentaperusteet PowerPoint-tiedostona

Tilaukset www.kantar.fi/rahavirtalaskelmat tai tanja.kyhala@kantat.com

Agrifno Maatilojen rahavirta

KUNTA X, 202x

MAATILOJEN TULOT (brutto, ei sis. alv)

yhteensä 22,76 milj. € (6 %) *

	%	milj. €
MAATALOUDEN MYYNTITULOT	37	8,35
MAATALOUDEN TULOTUET	32	7,39
METSÄTULOT (MAANV.)	11	2,53
SIVUANSIOT/LIITÄNNÄISELINKEINOT	20	4,49

Kokonaistuloiltaan Suomen 67. suurin kunta
Tilojen lukumäärä 264 kpl (2 %)

MAATALOUDEN MYYNTITULOT (brutto, ei sis. alv)

yhteensä 8,35 milj. € (0 %) *

	Tiloja**	%	milj. €
MAITO	123	74	6,20
NAUDANLIHA	39	17	1,40
SIANLIHA	3	1	0,10
MUU LIHA	7	0	0,00
KANANMUNAT	3	0	0,04
VILJAT	22	3	0,26
MUUT KASVIT	64	4	0,37
yhteensä	261		

Maatalouden myyntituloiltaan Suomen 52. suurin kunta

** Viljelijän tukihakemuksessa ilmoittaman päätuotantosunnan mukaan

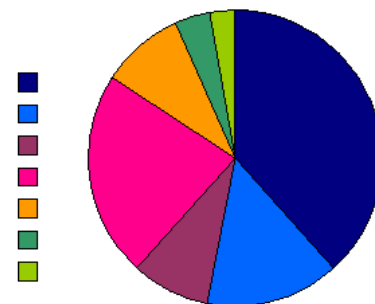
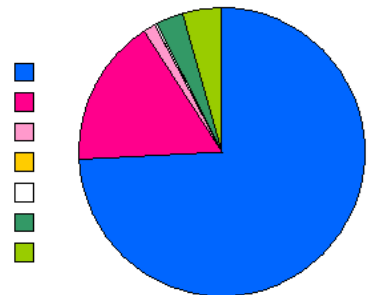
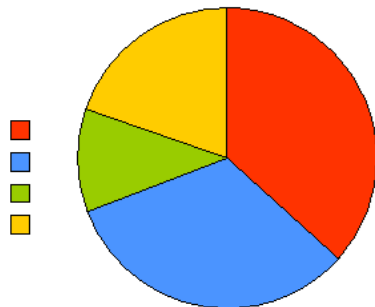
MAATALOUDEN PÄÄOSTOPANOKSET (sis. alv)

yhteensä 5,84 milj. € (4 %) *

	%	milj. €
OSTOREHUT + REHUNSÄILAIINEET	38	2,24
LANNOITTEET JA KALKKI	15	0,87
UUDET TRAKTORIT	8	0,50
MUUT KONEET	22	1,31
POLTTO- JA VOITELUAIINEET	9	0,54
OSTOSIEMEN	4	0,22
KASVINSUOJELUAIINEET	3	0,17

*(suluissa muutos-% ed. vuoteen)

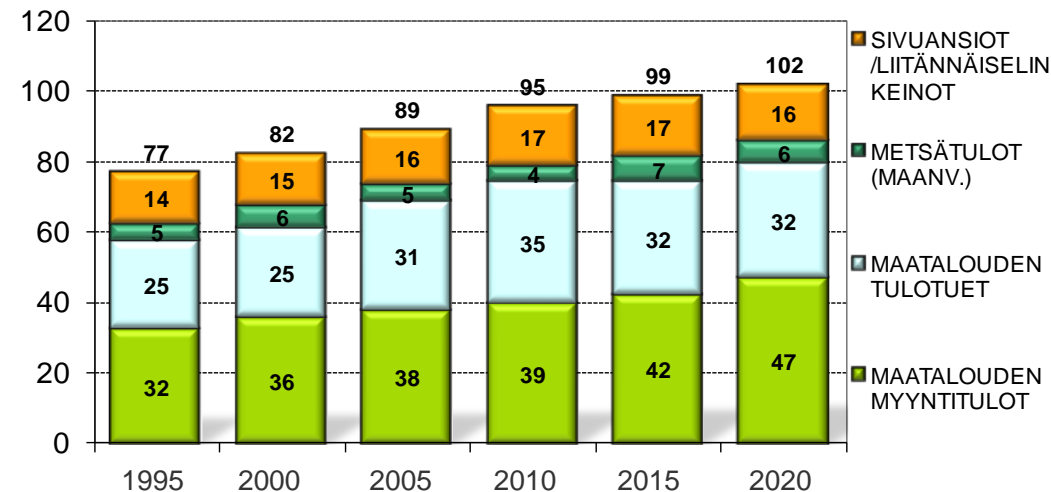
Lisäksi vastaavat tiedot suuralueelta ja koko maasta. Saatavana myös ruotsiksi ja englanniksi.



AIKASARJATIETOA EU-JÄSENYYDEN AJALTA

Maatilojen tulovirrat, milj. €

Kunta: NNN



Kuvassa on aikasarjaa nimellisin hinnoin vuodesta 1995 lähtien. Vastaava kuva toimitetaan lisäksi toivomanne suuralueen osalta. Molemmat kuvat toimitetaan myös reaalisin hinnoin.

Muunkin tyyppiset aikasarjakuvat ovat mahdollisia.

Kysy lisää!

Reijo Pirttijärvi, 040 865 2363, reijo.pirttijarvi@kantar.com